




Fosen Vind

Slik legger du til «iskastvarsel» på Hjem-skjermen


FOSEN VIND, NOVEMBER 2019

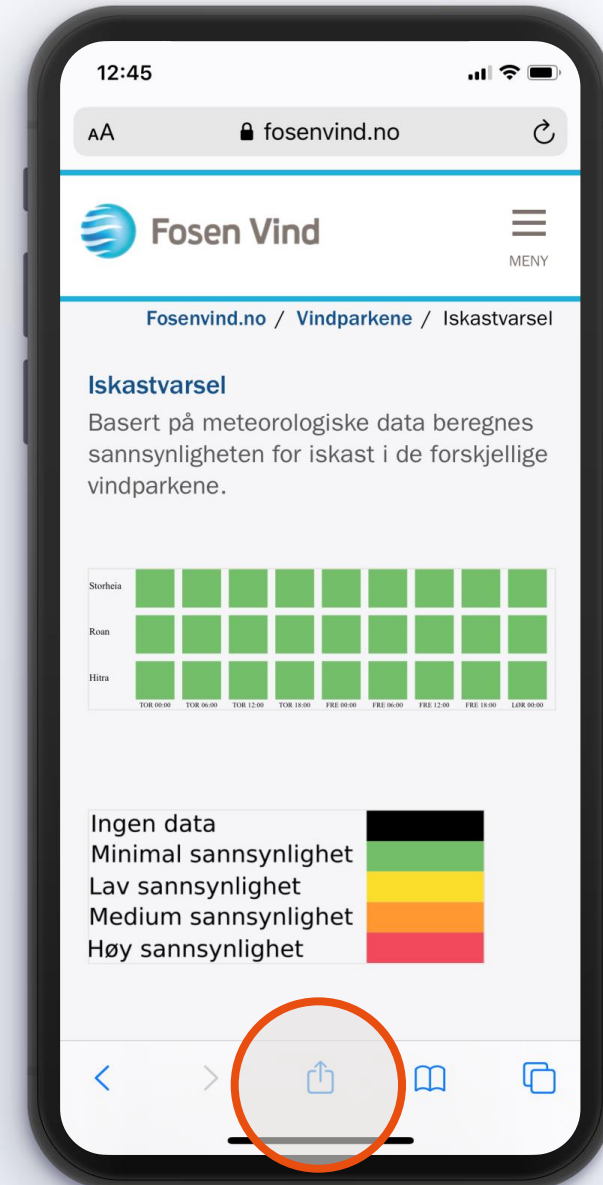
1. Åpne nettsiden

iPhone

- Åpne siden fosenvind.no/iskastvarsel i nettleseren Safari for iOS
- Klikk på  -symbolet for å dele

Android

- Åpne siden fosenvind.no/iskastvarsel i nettleseren Chrome for Android
- Klikk på  -symbolet for å åpne menyen



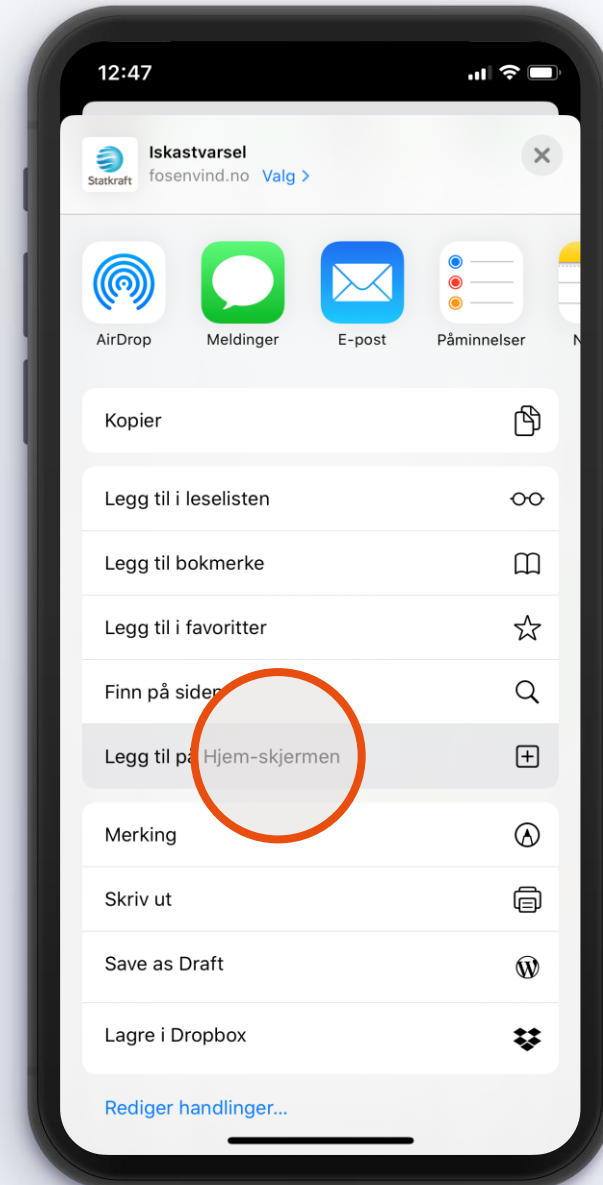
2. Del til Hjem-skjermen

iPhone

- Velg «Legg til på Hjem-skjermen»

Android

- I Chrome-menyen velg «Add to homescreen» eller «Legg til på startside»



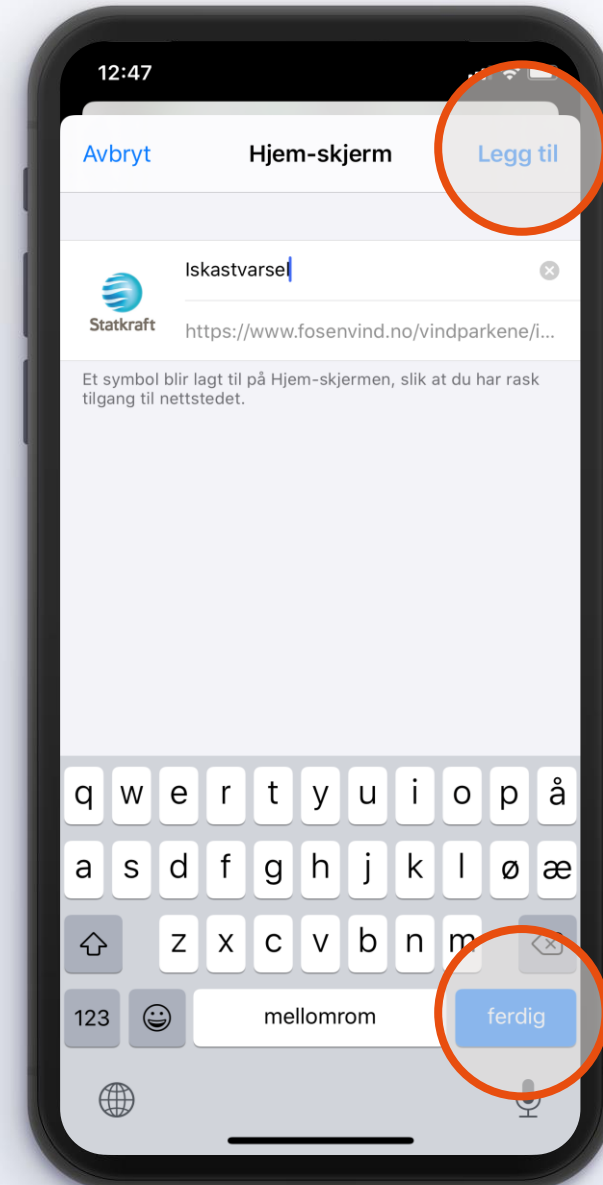
3. Legg til Hjem-skjermen

iPhone

- Gi ønsket navn til siden
- Velg «Legg til» eller «Ferdig»

Android

- Gi ønsket navn til siden
- Velg «Legg til»



4. Åpne fra Hjem-skjermen

iPhone

- Nå kan siden fosenvind.no/iskastvarsel åpnes med et klikk på ikonet

Android

- Nå kan siden fosenvind.no/iskastvarsel åpnes med et klikk på ikonet

